



ФЕДЕРАЛЬНАЯ СЛУЖБА
ГОСУДАРСТВЕННОЙ СТАТИСТИКИ

Оперативные данные по индексу потребительских цен в Санкт-Петербурге



за март 2021 года



ФЕДЕРАЛЬНАЯ СЛУЖБА
ГОСУДАРСТВЕННОЙ СТАТИСТИКИ

Оперативные данные по ИПЦ

за март 2021 года

- 01 ИНДЕКСЫ ПОТРЕБИТЕЛЬСКИХ ЦЕН
- 02 ИНДЕКСЫ ЦЕН НА ОТДЕЛЬНЫЕ ГРУППЫ
И ВИДЫ ПРОДОВОЛЬСТВЕННЫХ ТОВАРОВ
- 03 ИНДЕКСЫ ЦЕН НА ОТДЕЛЬНЫЕ ГРУППЫ
НЕПРОДОВОЛЬСТВЕННЫХ ТОВАРОВ
- 04 ИНДЕКСЫ ЦЕН И ТАРИФОВ НА УСЛУГИ



ИНДЕКСЫ ПОТРЕБИТЕЛЬСКИХ ЦЕН В САНКТ-ПЕТЕРБУРГЕ



В % К ПРЕДЫДУЩЕМУ МЕСЯЦУ

**ИНДЕКС ПОТРЕБИТЕЛЬСКИХ ЦЕН
МАРТ 2021 В % К ФЕВРАЛЮ 2021**

ИПЦ 100,7

ИПЦ 100,7

ИПЦ 100,7

ИПЦ 100,7

ИПЦ 100,7

ИПЦ 100,7

ИПЦ 100,7

ИПЦ 100,7

ИПЦ 100,7

ИПЦ 100,7

ИПЦ 100,7

ИПЦ 100,7

ИПЦ 100,7

ИПЦ 100,7

ИПЦ 100,7

ИПЦ 100,7

ИПЦ 100,7

ИПЦ 100,7

ИПЦ 100,7

ИПЦ 100,7

ИПЦ 100,7

ИПЦ 100,7

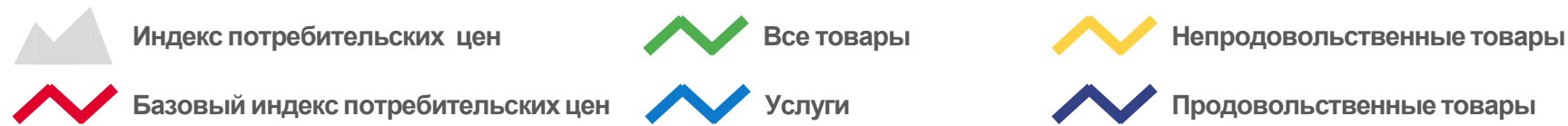
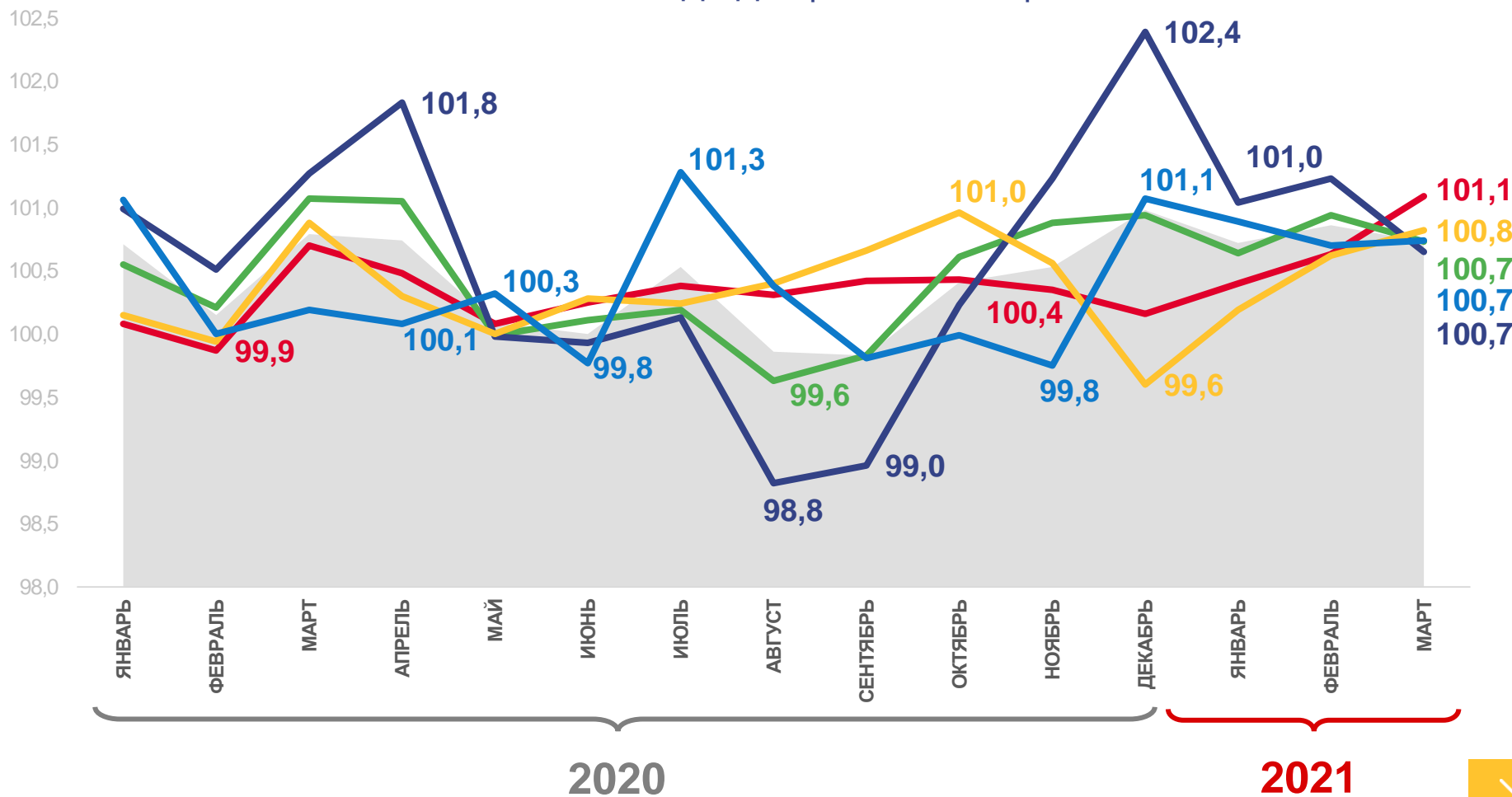
ИПЦ 100,7

ИПЦ 100,7

ИПЦ 100,7

ИПЦ 100,7

ИПЦ 100,7





ИНДЕКСЫ ПОТРЕБИТЕЛЬСКИХ ЦЕН В САНКТ-ПЕТЕРБУРГЕ

В % К ДЕКАБРЮ 2020 ГОДА

ИНДЕКС ПОТРЕБИТЕЛЬСКИХ ЦЕН МАРТ 2021 В % К ДЕКАБРЮ 2020

 **102,3**

ИПЦ

 **102,3**

Все товары

 **102,9**

Продовольственные товары

 **101,6**

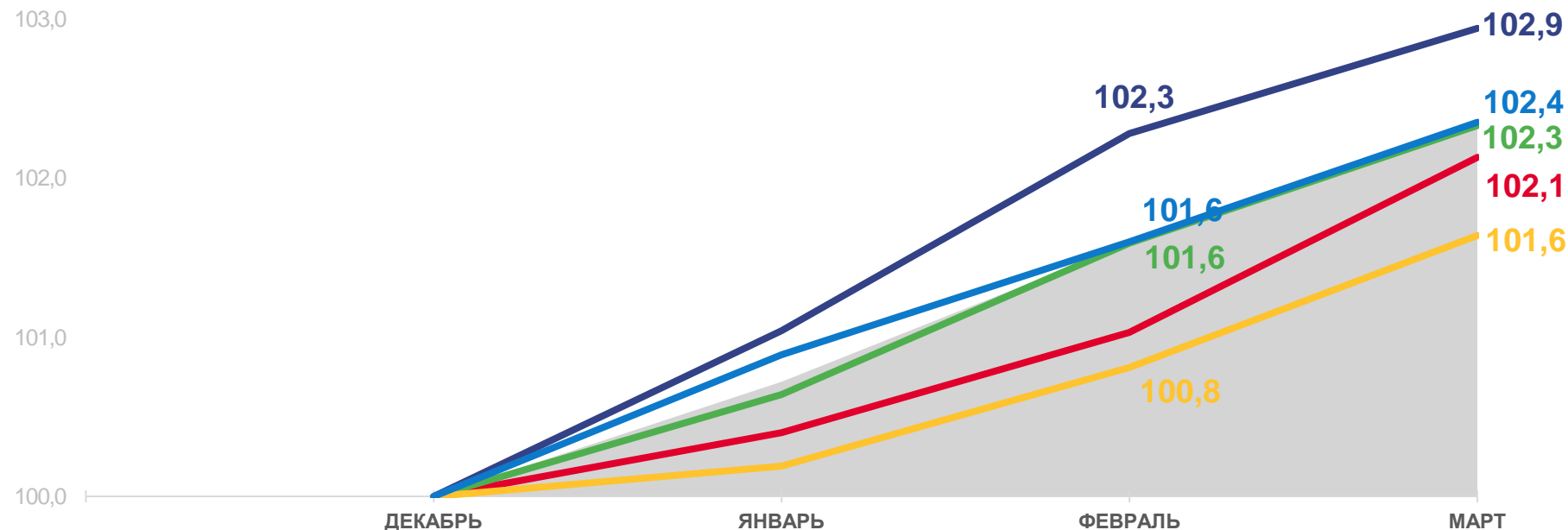
Непродовольственные товары

 **102,4**

Услуги

 **102,1**

Базовый ИПЦ



Индекс потребительских цен



Все товары



Непродовольственные товары



Базовый индекс потребительских цен



Услуги



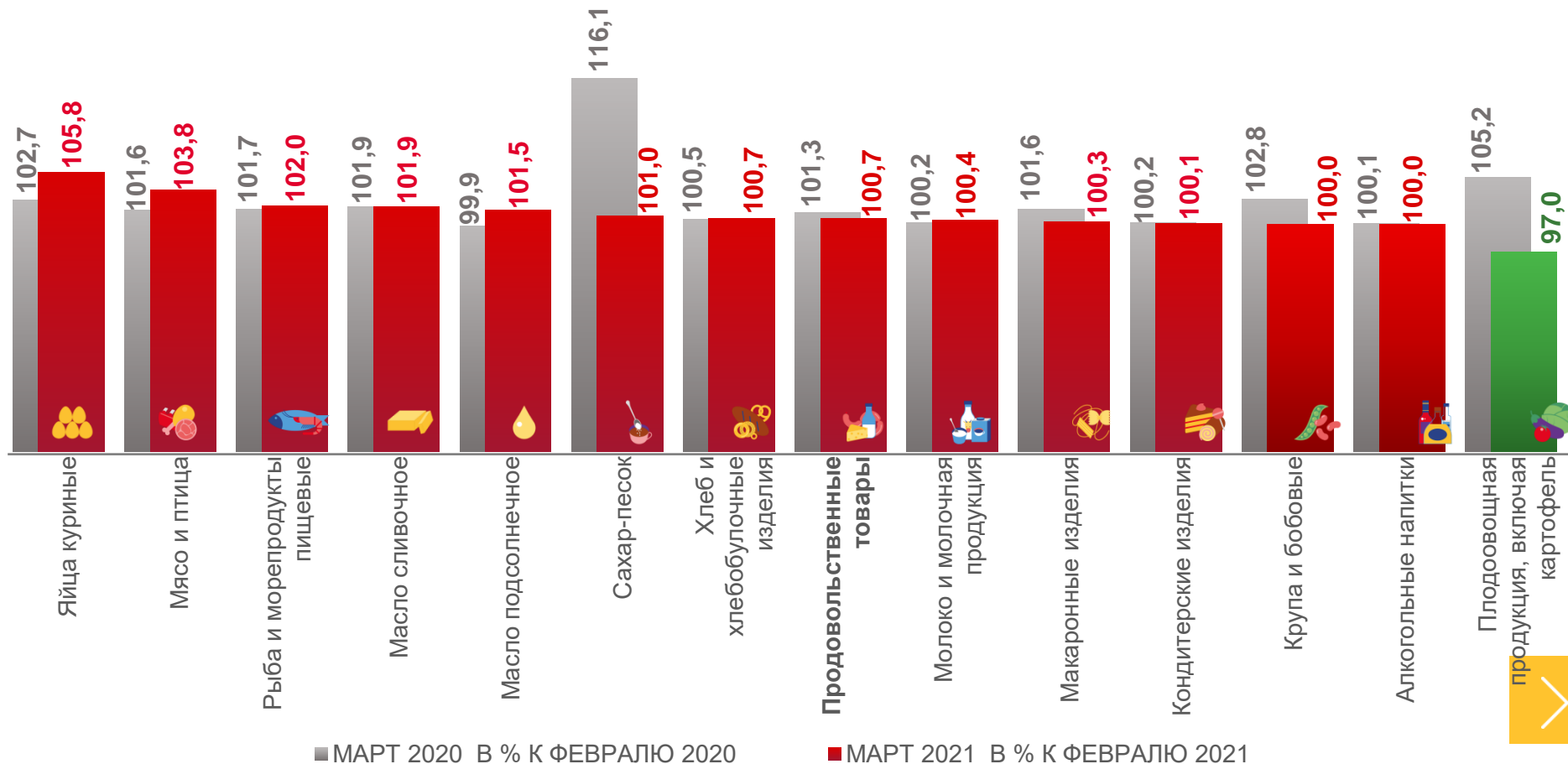
Продовольственные товары





ИНДЕКСЫ ЦЕН НА ОТДЕЛЬНЫЕ ГРУППЫ И ВИДЫ ПРОДОВОЛЬСТВЕННЫХ ТОВАРОВ В САНКТ-ПЕТЕРБУРГЕ

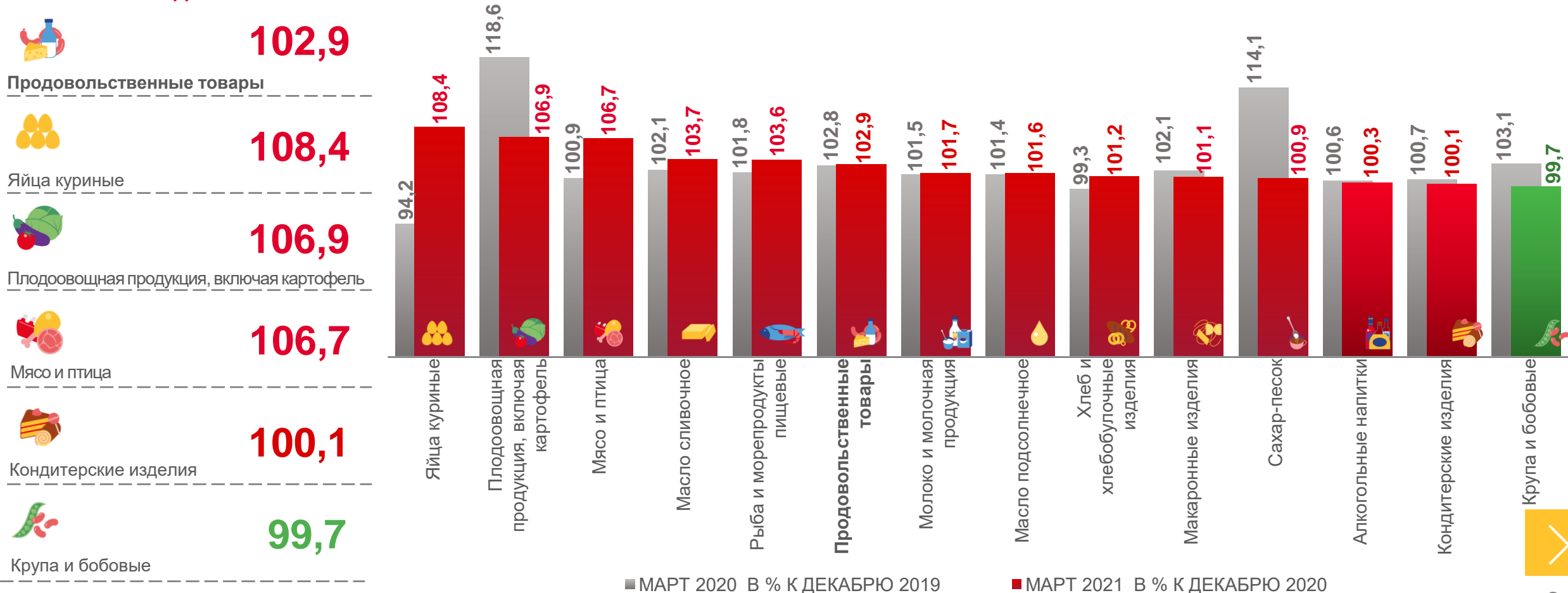
ИНДЕКС ЦЕН НА ПРОДОВОЛЬСТВЕННЫЕ ТОВАРЫ
МАРТ 2021 В % К ФЕВРАЛЮ 2021





ИНДЕКСЫ ЦЕН НА ОТДЕЛЬНЫЕ ГРУППЫ И ВИДЫ ПРОДОВОЛЬСТВЕННЫХ ТОВАРОВ В САНКТ-ПЕТЕРБУРГЕ

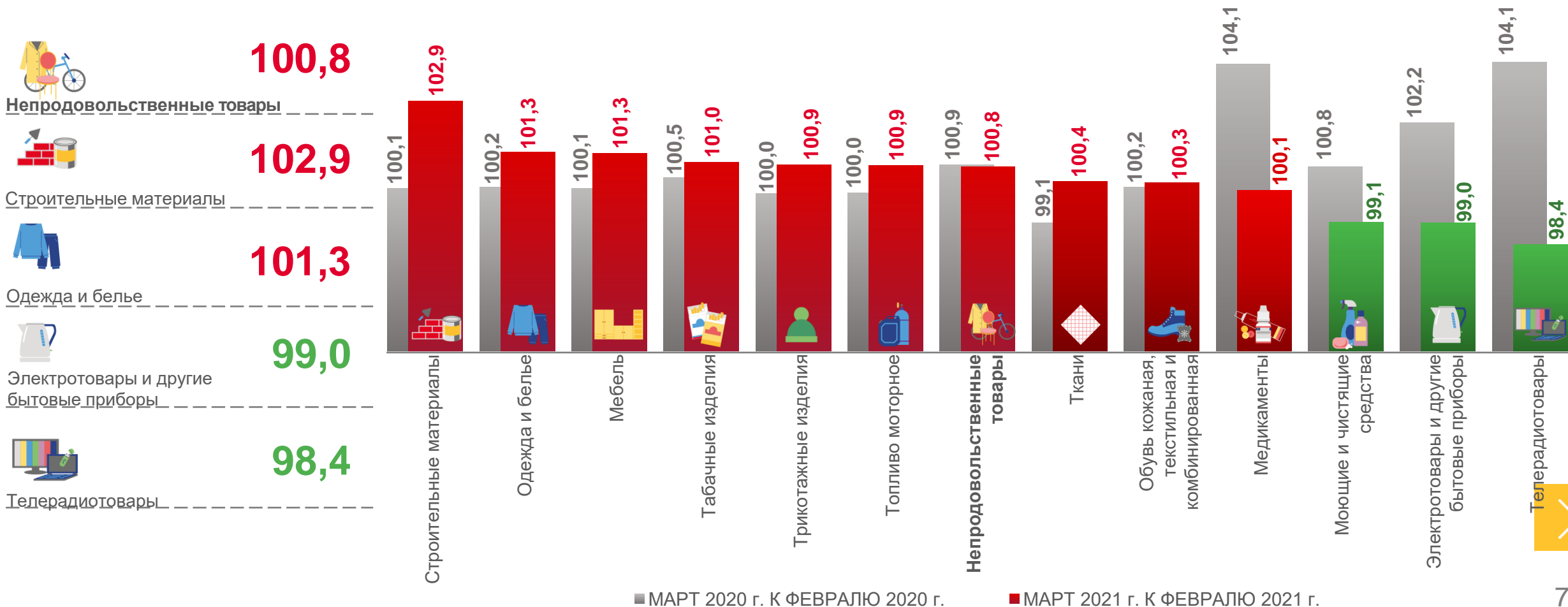
**ИНДЕКС ЦЕН НА ПРОДОВОЛЬСТВЕННЫЕ ТОВАРЫ
МАРТ 2021 В % К ДЕКАБРЮ 2020**





ИНДЕКСЫ ЦЕН НА ОТДЕЛЬНЫЕ ГРУППЫ НЕПРОДОВОЛЬСТВЕННЫХ ТОВАРОВ В САНКТ-ПЕТЕРБУРГЕ

**ИНДЕКС ЦЕН НА НЕПРОДОВОЛЬСТВЕННЫЕ ТОВАРЫ
МАРТ 2021 В % К ФЕВРАЛЮ 2021**



■ МАРТ 2020 г. К ФЕВРАЛЮ 2020 г.

■ МАРТ 2021 г. К ФЕВРАЛЮ 2021 г.



ИНДЕКСЫ ЦЕН И ТАРИФОВ НА УСЛУГИ В САНКТ-ПЕТЕРБУРГЕ



ИНДЕКС ЦЕН НА УСЛУГИ МАРТ 2021 В % К ФЕВРАЛЮ 2021



100,7

Услуги



101,4

Услуги связи



101,4

Услуги в сфере зарубежного туризма



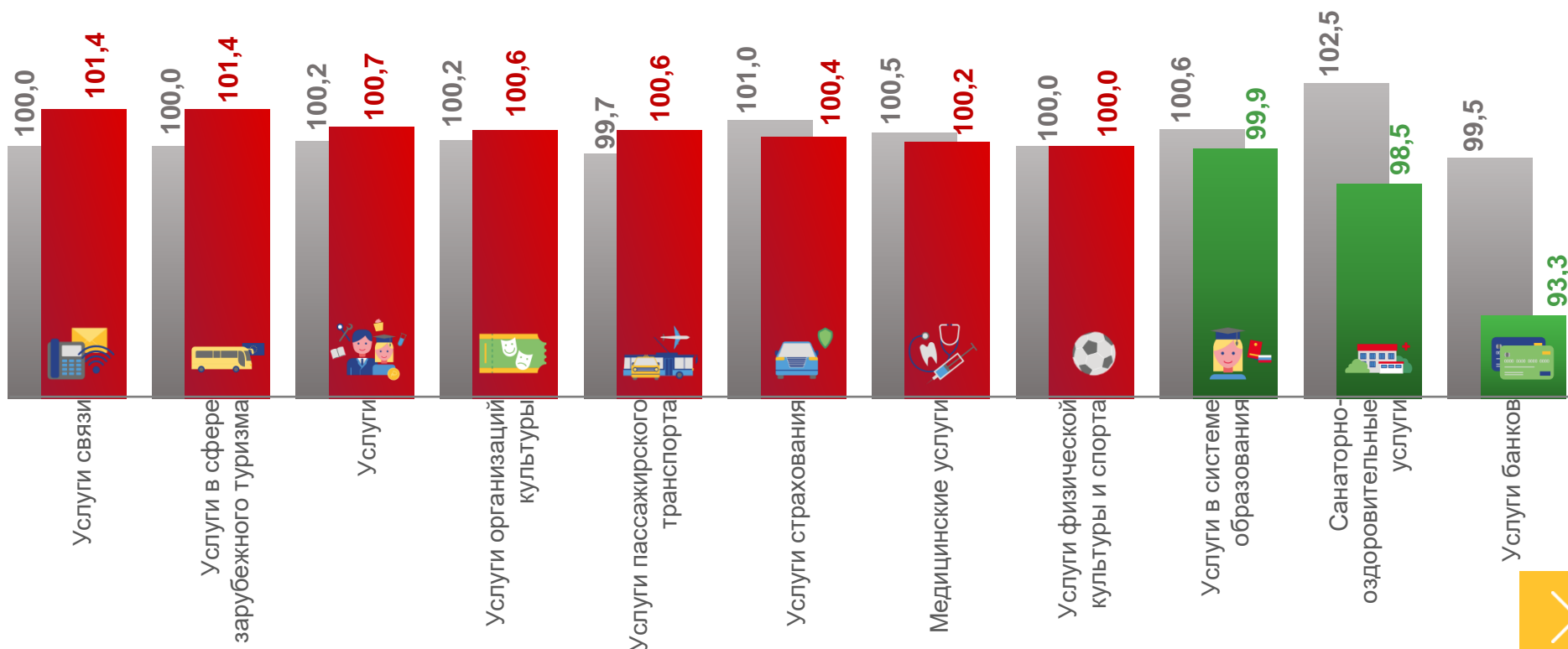
98,5

Санаторно-оздоровительные услуги



93,3

Услуги банков



■ МАРТ 2020 г. К ФЕВРАЛЮ 2020 г.

■ МАРТ 2021 г. К ФЕВРАЛЮ 2021 г.

